



Επίστρωση πολυουρεθάνης 2 συστατικών σε βάση νερού για τσιμεντοειδή κονιάματα ισοστάθμισης. Για έντονη καταπόνηση.




- Με ιδιαίτερα χαμηλές εκπομπές με EMICODE EC1 Plus
- Ομοιόμορφη ματ επιφάνεια
- Μεγάλο πεδίο εφαρμογής, ακόμη σε ανοιχτές περιοχές μέσω αντιολισθητικής ασφάλειας R9
- Παρέχει εξοικονόμηση χρόνου μέσω εφαρμογής σε σύστημα 2 στρώσεων (1x Αστάρι, 1x Σφράγιση)

#### Περιοχή χρήσης:

Ενδείκνυται για τη βελτίωση τσιμεντοειδών κονιαμάτων ισοστάθμισης. Στο Connected System μπορεί να χρησιμοποιηθεί για την επίστρωση με WAKOL Z 610 (χαμηλή σκόνη), WAKOL Z 615 (χαμηλή σκόνη) και WAKOL Z 625. Μπορείτε να βρείτε μια λίστα με άλλα εγκεκριμένα κονιάματα ισοστάθμισης στο <https://www.loba.de/> Αντίσταση σε ολίσθηση κατά BGR 181 και DIN 51130 Ομάδα αξιολόγησης R9. Για έντονη καταπόνηση σε χώρους κατοικιών καθώς και εμπορική χρήση.



## Δεδομένα προϊόντων

<b>Αρ. είδους</b>	  
	5 kg                      2                      96
Βαθμός γυαλάδας περ.*	20
Στερεά σώματα	38 ±2%
Χρόνος στεγνώματος	31 ±2s
Αποθήκευση και μεταφορά	12 μήνες μέγιστη διάρκεια αποθήκευσης. Δεν είναι επικίνδυνο υλικό κατά ADR. Αποθήκευση και μεταφορά στους +5 έως +25°C. Προστατεύστε από παγετό.
GISCODE	W2/DD+
2004/42/CE	Οριακή τιμή ΕΕ για το προϊόν (Κατ. Α/Ι): 140g/l (2010). Αυτό το προϊόν περιέχει κατά μέγιστο 31g/l VOC (Ανάμειξη με σκληρυντή).

\* Ο βαθμός γυαλάδας μετράται στους 60° σε γυαλί. Εξαρτάται από το πάχος της στρώσης και τις κλιματικές συνθήκες (Θερμοκρ., σχ. υγρ. αέρα) κατά τη διάρκεια του στεγνώματος. Οι τιμές είναι μόνο ενδεικτικές.



## Υποδείξεις επεξεργασίας

- Το κονίαμα ισοστάθμισης πρέπει να έχει προετοιμαστεί για την άμεση χρήση σύμφωνα με τα στοιχεία του κατασκευαστή.
- Θερμοκρασία χώρου +15°C έως +25°C, σχετική υγρασία χώρου 40% έως 75%, θερμοκρασία υλικού +18°C έως +25°C. Αερίζετε επαρκώς τους χώρους εργασίας.
- Ανακινήστε τη μάζα, προσθέστε το σκληρυντή σε αναλογία 10:1 και αναμειξτε ανακινώντας. Αν πρόκειται να αναμειχθούν τμηματικές ποσότητες χρησιμοποιήστε το κύπελλο μέτρησης LOBATOOL ή εξισορροπήστε τις. Μετά την ανάμειξη η επεξεργασία μπορεί να γίνει μετά από μια ώρα.
- Μη ρίξετε το υλικό στο δάπεδο, χρησιμοποιήστε κουβά σφράγισης LOBATOOL.
- Λάβετε υπόψη τους γενικούς και ειδικούς για το προϊόν κανόνες ασφάλειας εργασίας. Πιο λεπτομερείς υποδείξεις θα βρείτε ανάλογα με το GISCODE στις οδηγίες χρήσης στην ιστοσελίδα [www.wingis-online.de](http://www.wingis-online.de).

## Αραιωτικό

Το προϊόν είναι έτοιμο προς επεξεργασία και δεν επιτρέπεται να αραιωθεί!

## Συσκευή επάλειψης/Κατανάλωση υλικού

LOBATOOL Ρολό Microfaser 100-120 / περίπου 100 ml(g)/m<sup>2</sup> = 12m<sup>2</sup>/l(kg)

## Χρόνος στεγνώματος

- Μπορεί να πατηθεί προσεκτικά μετά από 4 έως 4-6 ώρες.
- Ελαφριά καταπόνηση μετά από 24 ώρες.
- Πλήρης δυνατότητα φόρτισης και κάλυψη μετά από 5 ημέρες.
- Η ωριμότερη κάλυψη είναι εφικτή με LOBATOOL Cover 400, για λεπτομερείς βλέπε τεχνικές πληροφορίες για το προϊόν.

## Εφαρμογή:

Προετοιμασία:

- Κονίαμα ισοστάθμισης WAKOL Z 610, WAKOL Z 615 ή WAKOL Z 625 για άμεση χρήση σύμφωνα με τα στοιχεία του κατασκευαστή εφαρμόστε το WAKOL, προσέξτε τις τεχνικές πληροφορίες.
- Μη λειαίνετε το κονίαμα ισοστάθμισης, αποσπάστε τυχόν εγκλεισμούς μερικώς με αιχμηρή λεπίδα.

Εφαρμογή:

- Προετοιμάστε το υπόστρωμα με τον ενδεδειγμένο τρόπο και ασταρώστε με FactoryBase, σύμφωνα με τις τεχνικές πληροφορίες.
- Αφήστε το αστάρι να στεγνώσει τουλάχιστον 3 ώρες, περιμένετε μέχρι να στεγνώσει πλήρως.
- Περάστε με ρολό 1 στρώση βερνικιού.

Για περαιτέρω πληροφορίες προσέξτε το "Προτεινόμενη δομή κονιάματος ισοστάθμισης ως επίστρωση χρήσης | βαμμένο".

Περιποίηση για διατήρηση:

Λεπτομερείς συστάσεις για τον καθαρισμό και την περιποίηση θα βρείτε στις οδηγίες περιποίησης LOBA "Βαμμένα τιμμεντοειδή κονιάματα ισοστάθμισης". Αυτές οι γενικές καθώς και ειδικές για το προϊόν συστάσεις βρίσκονται στην ιστοσελίδα [www.loba.de](http://www.loba.de)



## Υποδείξεις επεξεργασίας

### Σημαντικές υποδείξεις

#### Μηχανική αντοχή:

- Αντοχή σε ελαφρές καταπονήσεις λείανσης ή κύλισης.

#### Υγρά:

- Σε δομή συστήματος βερνικιού πρόκειται για σύστημα ανοιχτό σε διάχυση.
- Τα υγρά πρέπει να αφαιρούνται αμέσως διότι αν επιδράσουν παρατεταμένα μπορούν να προκληθούν αποχρωματισμοί.
- Αν παρουσιαστούν τραυματισμοί μεμβράνης (γρασουιές, οπές, τομές κλπ.), μπορούν να εισχωρήσουν υγρά ανεμπόδιστα στο κονίαμα ισοστάθμισης.
- Ανάλογο με το χρώμα του ίδιου του κονιάματος ισοστάθμισης οι ακαθαρσίες διακρίνονται πιο έντονα, π.χ. σκούρος λεκές καφέ σε ανοιχτόχρωμο κονίαμα ισοστάθμισης.

Only step on unfinished levelling compound with shoe covers. Dirt and moisture acting on the levelling compound, may become visible after surface treatment.

## Γενικές υποδείξεις

**Καθαρισμός των συσκευών εργασίας:** Καθαρίστε τις συσκευές εργασίας αμέσως με νερό.

**Χρόνος στεγνώματος:** Οι αναφερόμενοι χρόνοι στεγνώματος ισχύουν στους +20°C και σχετική υγρασία αέρα 50%, καθώς και με προσεκτικό αερισμό των χώρων εργασίας, χωρίς ρεύματα αέρα. Οι χαμηλότερες θερμοκρασίες, η υψηλότερη σχετ. υγρασία, ο κακός αερισμός οδηγούν σε καθυστερήσεις στεγνώματος. Πριν από την επίτευξη της τελικής σκληρότητας μην καθαρίζετε με υγρά μέσα και μην τοποθετείτε μοκέτες. Για την κάλυψη της επιφάνειας πριν την επίτευξη της τελικής σκληρότητας χρησιμοποιήστε LOBATOOOL Cover 400. Στοιχεία ειδικά για το προϊόν βρίσκονται στις εκάστοτε τεχνικές πληροφορίες.

**Αλληλεπιδράσεις:** Τα υλικά που περιέχουν πλαστικοποιητές όπως π.χ. υποστρώματα μοκετών, πόδια επίπλων, ροδάκια καρεκλών μπορεί προκαλέσουν μαλάκωμα και αποχρωματισμό. Επιβαρύνσεις με βαφές μαλλιών, ελαστικά καουτσούκ αυτοκινήτων, μοτοσικλετών, ποδηλάτων και παρόμοιων μπορούν να προκαλέσουν μόνιμους, μη αναστρέψιμους αποχρωματισμούς της επιφάνειας.

Οι πληροφορίες σε αυτό το έγγραφο και όλες οι περαιτέρω υποδείξεις και συστάσεις, τις οποίες παρέχουμε ως συμβουλές στο χρήστη, είναι αποτέλεσμα της έως τώρα πείρας και αναφέρονται σε τυπικές συνθήκες. Λόγω των πολύπλευρων δυνατοτήτων εφαρμογής και συνθηκών επεξεργασίας δεν απαλλάσσουμε το χρήστη από το να προβεί σε δοκιμές ο ίδιος ή από το να λάβει τεχνικές συμβουλές μέσω επικοινωνίας με το Τμήμα τεχνικής εφαρμογής. Πρέπει να λαμβάνονται υπόψη οι συστάσεις των κατασκευαστών των κονιαμάτων χρήσης και τα ισχύοντα πρότυπα. Η δική μας ευθύνη καθορίζεται αποκλειστικά από τους Γενικούς Όρους Συναλλαγών μας και δεν διευρύνεται ούτε μέσω αυτής της πληροφορίας ούτε μέσω της παροχής συμβουλών από εμάς. Με την κυκλοφορία νέων τεχνικών πληροφοριών οι παλαιές τίθενται εκτός ισχύος.

Οι λέξεις και τα σύμβολα που φέρουν το σήμα <sup>®</sup> σημαίνουν δικαιώματα μάρκας που είναι κατοχυρωμένα και προστατευμένα τουλάχιστον στην περιοχή Γερμανία.

Περισσότερες υποδείξεις για το θέμα "διακοσμητικά ορυκτά χυτά δάπεδα" μπορείτε να βρείτε στο ενημερωτικό φυλλάδιο του Γερμανικού Ομοσπονδιακού Συνδέσμου Ορκωτών Εμπειρογνομόνων για Χώρους και Εξοπλισμό (Καταχωρημένη ένωση) - BSR.

